

ОТЧЕТ О ФИНАНСОВЫХ РЕЗУЛЬТАТАХ ДЕЯТЕЛЬНОСТИ УЧРЕЖДЕНИЯ

на 01 Января 20 18 г.

Учреждение: МБДОУ - детский сад № 462

Обособленное подразделение: _____

Учредитель: Департамент образования Администрации города Екатеринбурга

Наименование органа, осуществляющего полномочия учредителя: _____

Периодичность: годовая

Единица измерения: руб.

Форма по ОКУД

КОДЫ

0503721

Дата

01.01.2018

по ОКПО

61452176

ИНН

6658339121

по ОКТМО

65701000

по ОКПО

02115977

ИНН

6661015945

Глава по БК

906

по ОКЕИ

383

Наименование показателя	Код строки	Код аналитики	Деятельность с целевыми средствами	Деятельность по государственному заданию	Приносящая доход деятельность	Итого
1	2	3	4	5	6	7
Доходы (стр.030 + стр.040 + стр.050 + стр.060 + стр.090 + стр.100 + стр.110)	010	100		11 388 245,61	3 719 838,98	15 108 084,59
<i>Доходы от собственности</i>	030	120				
<i>Доходы от оказания платных услуг (работ)</i>	040	130		11 388 245,61	422 182,73	11 810 428,34
<i>Доходы от штрафов, пени, иных сумм принудительного</i>	050	140				
<i>Безвозмездные поступления от бюджетов</i>	060	150				
в том числе:						
поступления от наднациональных организаций и правительств иностранных государств	062	152				
поступления от международных финансовых организаций	063	153				
<i>Доходы от операций с активами</i>	090	170				
из них:						
доходы от переоценки активов	091	171				
доходы от реализации активов	092	172				
из них:						
доходы от реализации нефинансовых активов	093	172				
доходы от реализации финансовых активов	096	172				
чрезвычайные доходы от операций с активами	099	173				
<i>Прочие доходы</i>	100	180			3 297 656,25	3 297 656,25
в том числе:						
субсидии	101	180				
субсидии на осуществление капитальных вложений	102	180				
иные трансферты	103	180				
иные прочие доходы	104	180			3 297 656,25	3 297 656,25
<i>Доходы будущих периодов</i>	110	100				


Наименование показателя	Код строки	Код аналитики	Деятельность с целевыми средствами	Деятельность по государственному заданию	Приносящая доход деятельность	Итого
1	2	3	4	5	6	7
Расходы (стр.160 + стр.170 + стр.190 + стр.210 + стр.230 + стр.240 + стр.250 + стр.260 + стр.290)	150	200		11 857 552,85	3 812 322,91	15 669 875,76
<i>Оплата труда и начисления на выплаты по оплате труда</i>	160	210		9 596 790,47	180 149,70	9 776 940,17
в том числе:						
заработная плата	161	211		7 377 527,47	138 363,83	7 515 891,30
прочие выплаты	162	212		1 401,08		1 401,08
начисления на выплаты по оплате труда	163	213		2 217 861,92	41 785,87	2 259 647,79
<i>Приобретение работ, услуг</i>	170	220		1 049 732,73	313 557,52	1 363 290,25
в том числе:						
услуги связи	171	221		31 293,40		31 293,40
транспортные услуги	172	222				
коммунальные услуги	173	223		736 456,63	2 500,00	738 956,63
арендная плата за пользование имуществом	174	224				
работы, услуги по содержанию имущества	175	225		190 575,90	126 010,32	316 586,22
прочие работы, услуги	176	226		91 406,80	185 047,20	276 454,00
<i>Обслуживание долговых обязательств</i>	190	230				
в том числе:						
обслуживание долговых обязательств перед резидентами	191	231				
обслуживание долговых обязательств перед нерезидентами	192	232				
<i>Безвозмездные перечисления организациям</i>	210	240				
в том числе:						
безвозмездные перечисления государственным и муниципальным организациям	211	241				
безвозмездные перечисления организациям, за исключением государственных и муниципальных организаций	212	242				
<i>Безвозмездные перечисления бюджетам</i>	230	250				
в том числе:						
перечисления наднациональным организациям и правительствам иностранных государств	232	252				
перечисления международным организациям	233	253				
<i>Социальное обеспечение</i>	240	260				
в том числе:						
пособия по социальной помощи населению	242	262				
пенсии, пособия, выплачиваемые организациями сектора государственного управления	243	263				
<i>Прочие расходы</i>	250	290		822 988,00	29 551,00	852 539,00

Наименование показателя	Код строки	Код аналитики	Деятельность с целевыми средствами	Деятельность по государственному заданию	Приносящая доход деятельность	Итого
1	2	3	4	5	6	7
Расходы по операциям с активами	260	270		388 041,65	3 300 103,33	3 688 144,98
в том числе:						
амортизация основных средств и нематериальных активов	261	271		255 207,10	206 475,96	461 683,06
расходование материальных запасов	264	272		132 834,55	3 093 627,37	3 226 461,92
чрезвычайные расходы по операциям с активами	269	273				
Расходы будущих периодов	290				- 11 038,64	- 11 038,64
Чистый операционный результат (стр.301 - стр.302 + стр.303); (стр.310 + стр.380)	300			- 348 487,86	- 82 391,35	- 430 879,21
Операционный результат до налогообложения (стр.010 - стр.150)	301			- 469 307,24	- 92 483,93	- 561 791,17
Налог на прибыль	302					
Резервы предстоящих расходов	303			120 819,38	10 092,58	130 911,96
Операции с нефинансовыми активами (стр.320 + стр.330 + стр.350 + стр.360 + стр.370)	310			- 277 241,65	38 367,14	- 238 874,51
Чистое поступление основных средств	320			- 172 707,10	- 4 398,96	- 177 106,06
в том числе:						
увеличение стоимости основных средств	321	310		82 500,00	202 077,00	284 577,00
уменьшение стоимости основных средств	322	410		255 207,10	206 475,96	461 683,06
Чистое поступление нематериальных активов	330					
в том числе:						
увеличение стоимости нематериальных активов	331	320				
уменьшение стоимости нематериальных активов	332	420				
Чистое поступление непроизведенных активов	350					
в том числе:						
увеличение стоимости непроизведенных активов	351	330				
уменьшение стоимости непроизведенных активов	352	430				
Чистое поступление материальных запасов	360			- 104 534,55	42 766,10	- 61 768,45
в том числе:						
увеличение стоимости материальных запасов	361	340		32 800,00	3 136 393,47	3 169 193,47
уменьшение стоимости материальных запасов	362	440		137 334,55	3 093 627,37	3 230 961,92
Чистое изменение затрат на изготовление готовой продукции (работ, услуг)	370					
в том числе:						
увеличение затрат	371	X		15 155 027,65	3 691 168,73	18 846 196,38
уменьшение затрат	372	X		15 155 027,65	3 691 168,73	18 846 196,38

Наименование показателя	Код строки	Код аналитики	Деятельность с целевыми средствами	Деятельность по государственному заданию	Приносящая доход деятельность	Итого
1	2	3	4	5	6	7
Операции с финансовыми активами и обязательствами (стр.390 стр.510)	380			- 71 246,21	- 120 758,49	- 192 004,70
Операции с финансовыми активами (стр.410 + стр.420 + стр.440 + стр.460 + стр.470 + стр.480)	390			- 2 000,00	- 138 592,27	- 140 592,27
<i>Чистое поступление средств учреждений</i>	410				- 139 028,01	- 139 028,01
в том числе:						
поступление средств	411	510		11 429 005,24	3 574 283,24	15 003 288,48
выбытие средств	412	610		11 429 005,24	3 713 311,25	15 142 316,49
<i>Чистое поступление ценных бумаг, кроме акций</i>	420					
в том числе:						
увеличение стоимости ценных бумаг, кроме акций	421	520				
уменьшение стоимости ценных бумаг, кроме акций	422	620				
<i>Чистое поступление акций и иных форм участия в капитале</i>	440					
в том числе:						
увеличение стоимости акций и иных форм участия в капитале	441	530				
уменьшение стоимости акций и иных форм участия в капитале	442	630				
<i>Чистое предоставление займов (ссуд)</i>	460					
в том числе:						
увеличение задолженности по предоставленным займам (ссудам)	461	540				
уменьшение задолженности по предоставленным займам (ссудам)	462	640				
<i>Чистое поступление иных финансовых активов</i>	470					
в том числе:						
увеличение стоимости иных финансовых активов	471	550				
уменьшение стоимости иных финансовых активов	472	650				
<i>Чистое увеличение дебиторской задолженности</i>	480			- 2 000,00	435,74	- 1 564,26
в том числе:						
увеличение дебиторской задолженности	481	560		11 557 092,16	3 587 567,42	15 144 659,58
уменьшение дебиторской задолженности	482	660		11 559 092,16	3 587 131,68	15 146 223,84

Наименование показателя	Код строки	Код аналитики	Деятельность с целевыми средствами	Деятельность по государственному заданию	Приносящая доход деятельность	Итого
1	2	3	4	5	6	7
Операции с обязательствами (стр.520 + стр.530 + стр.540)	510			69 246,21	- 17 833,78	51 412,43
<i>Чистое увеличение задолженности по привлечением перед резидентами</i>	520					
в том числе: увеличение задолженности по привлечением перед резидентами	521	710				
уменьшение задолженности по привлечением перед резидентами	522	810				
<i>Чистое увеличение задолженности по привлечением перед нерезидентами</i>	530					
в том числе: увеличение задолженности по привлечением перед нерезидентами	531	720				
уменьшение задолженности по привлечением перед нерезидентами	532	820				
<i>Чистое увеличение прочей кредиторской задолженности</i>	540			69 246,21	- 17 833,78	51 412,43
в том числе: увеличение прочей кредиторской задолженности	541	730		12 919 495,03	3 712 091,47	16 631 586,50
уменьшение прочей кредиторской задолженности	542	830		12 850 248,82	3 729 925,25	16 580 174,07

Руководитель

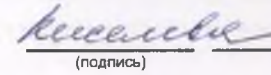


(подпись)

Минязева Ольга Викторовна

(расшифровка подписи)

Главный бухгалтер



(подпись)

Киселева И.Н.

(расшифровка подписи)

Централизованная бухгалтерия

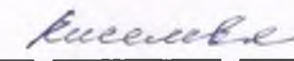
(наименование, ОГРН, ИНН, КПП, местонахождение)

Руководитель

(уполномоченное лицо)

начальник филиала

(должность)



(подпись)


Киселева И.Н.

(расшифровка подписи)

Исполнитель

зам.нач. филиала

(должность)



(подпись)

Новикова С.В.

(расшифровка подписи)

(телефон, e-mail)

" 30 " Января 20 18 г.