



# СТАТИСТИЧЕСКИЕ ДАННЫЕ ДЕТСКОГО ДОРОЖНО-ТРАНСПОРТНОГО ТРАВМАТИЗМА (2022 г.)



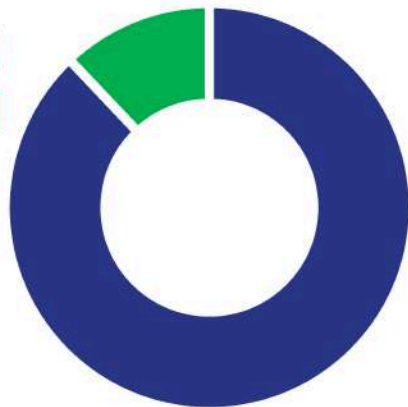
# СЕКМЕНТ ДЕТСКОГО ДОРОЖНО-ТРАНСПОРТНОГО ТРАВМАТИЗМА В ОБЩЕЙ СТРУКТУРЕ АВАРИЙНОСТИ



## ДТП



**12 %**  
ДЕТИ



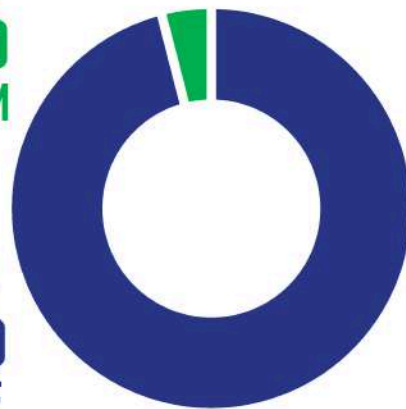
**88 %**  
ВЗРОСЛЫЕ



## ПОГИБЛО



**4 %**  
ДЕТИ



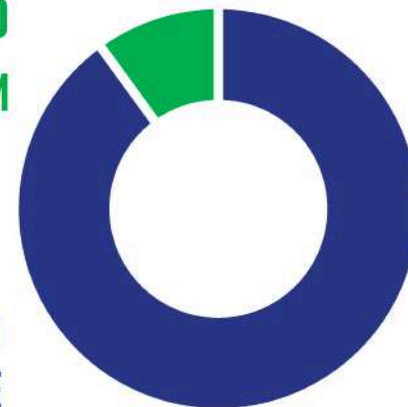
**96 %**  
ВЗРОСЛЫЕ



## РАНЕНО



**11 %**  
ДЕТИ

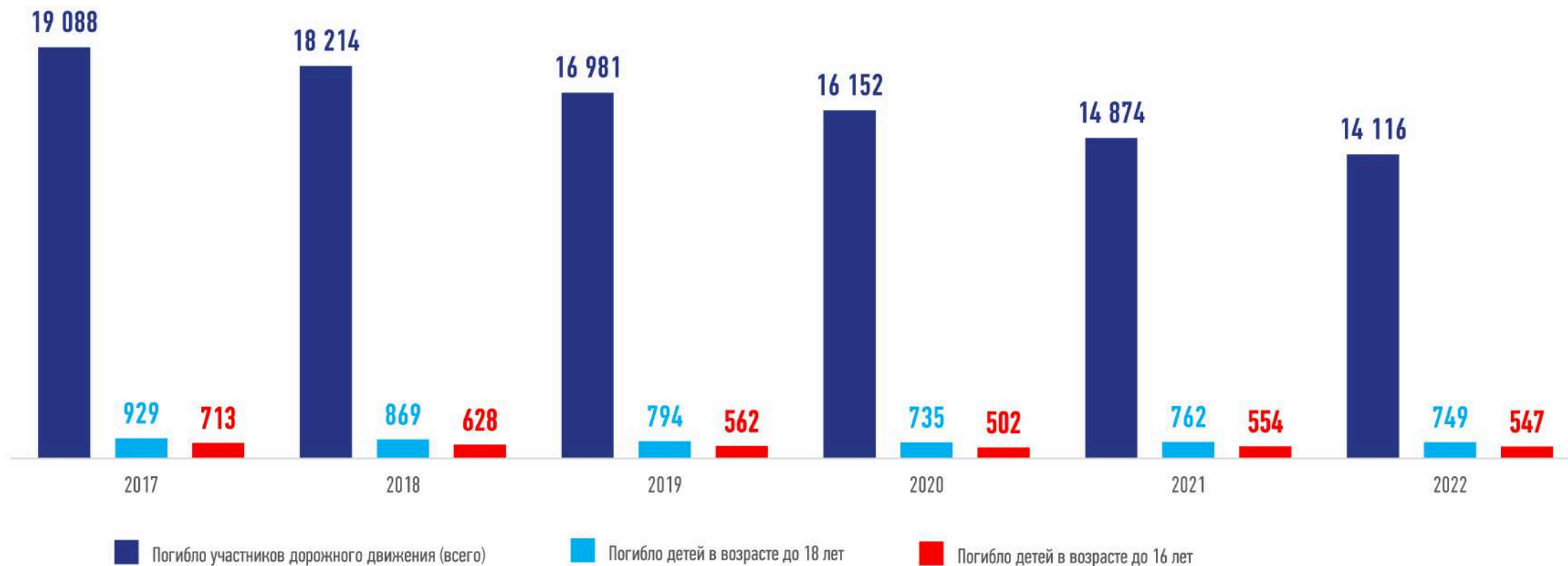


**89 %**  
ВЗРОСЛЫЕ



# ПОКАЗАТЕЛИ СМЕРТНОСТИ В ДТП 2017–2022 гг.

## Динамика погибших в ДТП





# ПОКАЗАТЕЛИ АВАРИЙНОСТИ С УЧАСТИЕМ ДЕТЕЙ

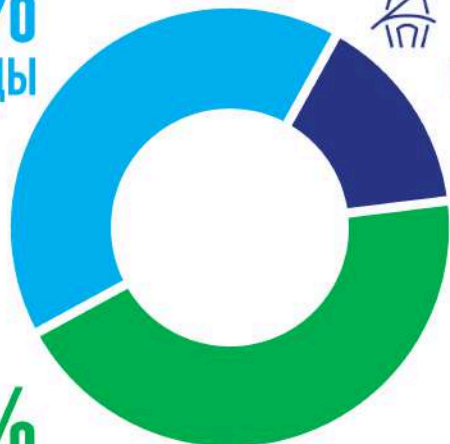


## ДТП С УЧАСТИЕМ ДЕТЕЙ

 **41 %**  
ПЕШЕХОДЫ

 **15 %**  
ВОДИТЕЛИ

 **44 %**  
ПАССАЖИРЫ



# 2022



ДТП С УЧАСТИЕМ ДЕТЕЙ  
**15 854 (БЕЗ ДИНАМИКИ)**



ПОГИБЛО ДЕТЕЙ  
**547 (-1,3 %)**



РАНЕНО ДЕТЕЙ  
**17 346 (+0,3 %)**

## РОСТ ОСНОВНЫХ ПОКАЗАТЕЛЕЙ АВАРИЙНОСТИ С УЧАСТИЕМ ДЕТЕЙ



**12** СУБЪЕКТОВ  
РОССИЙСКОЙ ФЕДЕРАЦИИ

- Республика Дагестан
- Республика Марий Эл
- Республика Мордовия
- Красноярский край
- Приморский край
- Амурская область
- Архангельская область
- Пензенская область
- Рязанская область
- Омская область
- Томская область
- Еврейская автономная область



# ДЕТИ-ПАССАЖИРЫ



ДТП С УЧАСТИЕМ ДЕТЕЙ

▼ -4 % (6 969)



ПОГИБЛО ДЕТЕЙ

▼ -9,3 % (330)



РАНЕНО ДЕТЕЙ

▼ -3,1 % (8 214)



**93,6 %**

ПОГИБЛИ В ЛЕГКОВЫХ  
АВТОМОБИЛЯХ



**73 %**

ПОГИБЛИ ИЗ-ЗА НАРУШЕНИЙ ПДД  
ВОДИТЕЛЯМИ ТС, НЕПОСРЕДСТВЕННО  
ПЕРЕВОЗИВШИМИ ДЕТЕЙ



**70,6 %**

погибли вне населенных пунктов



ПОГИБЛО В ДТП ДЕТЕЙ



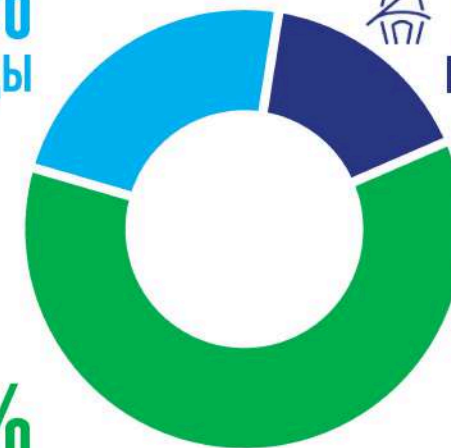
**23 %**  
ПЕШЕХОДЫ



**16 %**  
ВОДИТЕЛИ



**61 %**  
ПАССАЖИРЫ





# ДЕТИ-ПАССАЖИРЫ

## НАИБОЛЕЕ «АВАРИЙНЫЕ» :

ВРЕМЯ ГОДА	<b>ИЮЛЬ – АВГУСТ</b>
ДЕНЬ НЕДЕЛИ	<b>ВОСКРЕСЕНЬЕ</b>
ВРЕМЯ СУТОК	<b>16:00 – 17:00</b>

## РОСТ ОСНОВНЫХ ПОКАЗАТЕЛЕЙ АВАРИЙНОСТИ С УЧАСТИЕМ ДЕТЕЙ-ПАССАЖИРОВ



**9** СУБЪЕКТОВ  
РОССИЙСКОЙ ФЕДЕРАЦИИ

- Алтайский край
- Красноярский край
- Приморский край
- Амурская область
- Кировская область
- Пензенская область
- Рязанская область
- Томская область
- Еврейская автономная область

## ПРИЧИНЫ ДТП С ПОГИБШИМИ ДЕТЬМИ ПРИ СТОЛКНОВЕНИЯХ ТС



**60,9 %**

ВЫЕЗД НА ПОЛОСУ  
ВСТРЕЧНОГО ДВИЖЕНИЯ



**3,6 %**

НЕСООТВЕТСТВИЕ СКОРОСТИ  
КОНКРЕТНЫМ УСЛОВИЯМ



**4,8 %**

НЕСОБЛЮЖДЕНИЕ ОЧЕРЕДНОСТИ  
ПРОЕЗДА ПЕРЕКРЕСТКОВ



**4,2 %**

НАРУШЕНИЕ ПРАВИЛ  
РАСПОЛОЖЕНИЯ ТС



**99,7 %**

ДЕТЕЙ ПОГИБЛИ ИЗ-ЗА НАРУШЕНИЙ ПДД  
ВОДИТЕЛЯМИ ТРАНСПОРТНЫХ СРЕДСТВ



# ДЕТИ-ПЕШЕХОДЫ



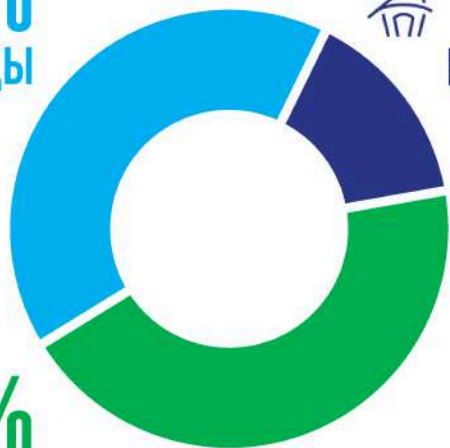
## ПОГИБЛО В ДТП ДЕТЕЙ



**41 %**  
ПЕШЕХОДЫ



**15 %**  
ВОДИТЕЛИ



**44 %**  
ПАССАЖИРЫ



**69,3 %**

ДЕТЕЙ ПОГИБЛИ ИЗ-ЗА НАРУШЕНИЙ ПДД  
ВОДИТЕЛЯМИ ТРАНСПОРТНЫХ СРЕДСТВ



ДТП С УЧАСТИЕМ ДЕТЕЙ

**+0,3% (6 610)**



ПОГИБЛО ДЕТЕЙ

**-0,8 % (126)**



РАНЕНО ДЕТЕЙ

**БЕЗ ДИНАМИКИ (6 678)**



**12 %**

ПОГИБЛИ ПО ВИНЕ ВОДИТЕЛЕЙ  
С ПРИЗНАКАМИ ОПЬЯНЕНИЯ

## ИЗ-ЗА НАРУШЕНИЙ ПДД ДЕТЬМИ-ПЕШЕХОДАМИ



ДТП С УЧАСТИЕМ ДЕТЕЙ

**▼ -2,6 % (2 445)**



ПОГИБЛО ДЕТЕЙ

**▼ -1,8 % (55)**



РАНЕНО ДЕТЕЙ

**▼ -2,5 % (2 443)**



# ДЕТИ-ПЕШЕХОДЫ

## НАИБОЛЕЕ «АВАРИЙНЫЕ» :

ВРЕМЯ ГОДА	<b>НОЯБРЬ</b>
ДЕНЬ НЕДЕЛИ	<b>ПЯТНИЦА</b>
ВРЕМЯ СУТОК	<b>19:00 – 20:00</b>

## ПРИЧИНЫ ДТП С ПОГИБШИМИ ДЕТЬМИ

 **24,4 %**

НЕСООТВЕТСТВИЕ СКОРОСТИ  
КОНКРЕТНЫМ УСЛОВИЯМ  
И ПРЕВЫШЕНИЕ  
УСТАНОВЛЕННОЙ СКОРОСТИ

 **9,4 %**

НАРУШЕНИЕ ПРАВИЛ  
РАСПОЛОЖЕНИЯ ТС

▼ **СНИЗИЛИСЬ ПОКАЗАТЕЛИ АВАРИЙНОСТИ**  
НА ПЕШЕХОДНЫХ ПЕРЕХОДАХ

▲ **ВОЗРОСЛИ ПОКАЗАТЕЛИ АВАРИЙНОСТИ**  
В ТЕМНОЕ ВРЕМЯ СУТОК  
БЕЗ СВЕТОВОЗВРАЩАЮЩИХ ЭЛЕМЕНТОВ

## РОСТ ОСНОВНЫХ ПОКАЗАТЕЛЕЙ АВАРИЙНОСТИ С УЧАСТИЕМ ДЕТЕЙ-ПЕШЕХОДОВ



**13**

**СУБЪЕКТОВ  
РОССИЙСКОЙ  
ФЕДЕРАЦИИ**

- Республика Башкортостан
- Республика Бурятия
- Республика Дагестан
- Республика Ингушетия
- Республика Калмыкия
- Республика Северная Осетия – Алания
- Удмуртская Республика
- Красноярский край
- Амурская область
- Архангельская область
- Владимирская область
- Оренбургская область
- Челябинская область



**98,5 %** ДТП в городах и населенных пунктах



**10 %**

ДЕТЕЙ ПОГИБЛИ В 1,5 % ДТП  
ВНЕ НАСЕЛЕННЫХ ПУНКТОВ





# ДЕТИ-ВОДИТЕЛИ



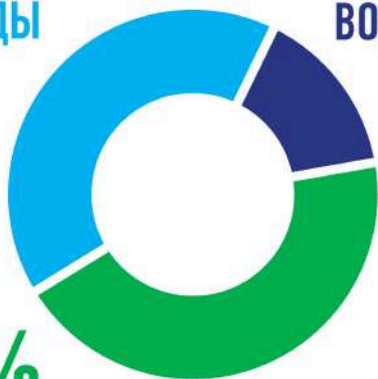
## ПОГИБЛО В ДТП ДЕТЕЙ



**41 %**  
ПЕШЕХОДЫ



**15 %**  
ВОДИТЕЛИ



**44 %**  
ПАССАЖИРЫ



**+14,1 % (2 445)**

ДТП С УЧАСТИЕМ  
ДЕТЕЙ-ВОДИТЕЛЕЙ



**+41,3 % (89)**

ПОГИБЛО ДЕТЕЙ



**+13,9 % (2 387)**

РАНЕНО ДЕТЕЙ



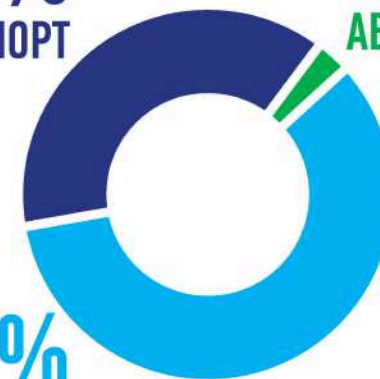
## ДТП С УЧАСТИЕМ ДЕТЕЙ-ВОДИТЕЛЕЙ



**38 %**  
МОТОТРАНСПОРТ



**3 %**  
АВТОТРАНСПОРТ



**59 %**  
ВЕЛОТРАНСПОРТ



# ДЕТИ-ВЕЛОСИПЕДИСТЫ



ИЗ-ЗА НАРУШЕНИЙ ПДД ДЕТЬМИ-ВЕЛОСИПЕДИСТАМИ 60 % ДТП



ДО 7 ЛЕТ — 6,1 %    7–14 лет — 78,7 %    15–16 ЛЕТ — 15,1 %

В ГОРОДАХ И НАСЕЛЕННЫХ ПУНКТАХ



**60 %**

ДЕТЕЙ, ПОГИБЛИ ИЗ-ЗА НАРУШЕНИЙ  
ПДД, В ВОЗРАСТЕ 7–14 ЛЕТ

НАИБОЛЕЕ «АВАРИЙНЫЕ» :

ВРЕМЯ ГОДА

ИЮНЬ

ДЕНЬ НЕДЕЛИ

ПЯТНИЦА

ВРЕМЯ СУТОК

16:00 – 17:00



▲ 92,5 % ДТП в городах и населенных пунктах

РОСТ ОСНОВНЫХ ПОКАЗАТЕЛЕЙ  
АВАРИЙНОСТИ С УЧАСТИЕМ  
ДЕТЕЙ-ВЕЛОСИПЕДИСТОВ



**13** СУБЪЕКТОВ  
РОССИЙСКОЙ ФЕДЕРАЦИИ

- Республика Дагестан
- Республика Татарстан
- Краснодарский край
- Камчатский край
- Амурская область
- Волгоградская область
- Ивановская область
- Московская область
- Нижегородская область
- Рязанская область
- Самарская область
- Свердловская область
- г. Москва



# ДЕТИ, УПРАВЛЯВШИЕ МОТОТРАНСПОРТОМ



## ИЗ-ЗА НАРУШЕНИЙ ПДД ДЕТЬМИ-ВОДИТЕЛЯМИ МОТОТРАНСПОРТА



ПОГИБЛО ДЕТЕЙ В ВОЗРАСТЕ 11–13 лет — 18,2 %

14–16 ЛЕТ — 78,8 %

## В ГОРОДАХ И НАСЕЛЕННЫХ ПУНКТАХ



▲ 85 % ДТП в городах и населенных пунктах

**НАИБОЛЕЕ «АВАРИЙНЫЕ» :**  
**ВРЕМЯ ГОДА** ИЮЛЬ  
**ДЕНЬ НЕДЕЛИ** ВОСКРЕСЕНЬЕ  
**ВРЕМЯ СУТОК** 22:00 – 23:00

**РОСТ ОСНОВНЫХ ПОКАЗАТЕЛЕЙ  
 АВАРИЙНОСТИ С УЧАСТИЕМ  
 ДЕТЕЙ-ВОДИТЕЛЕЙ МОТОТРАНСПОРТА**



**11 СУБЪЕКТОВ  
 РОССИЙСКОЙ ФЕДЕРАЦИИ**

- Республика Башкортостан
- Республика Татарстан
- Алтайский край
- Забайкальский край
- Краснодарский край
- Пермский край
- Белгородская область
- Иркутская область
- Московская область
- Ростовская область
- Челябинская область